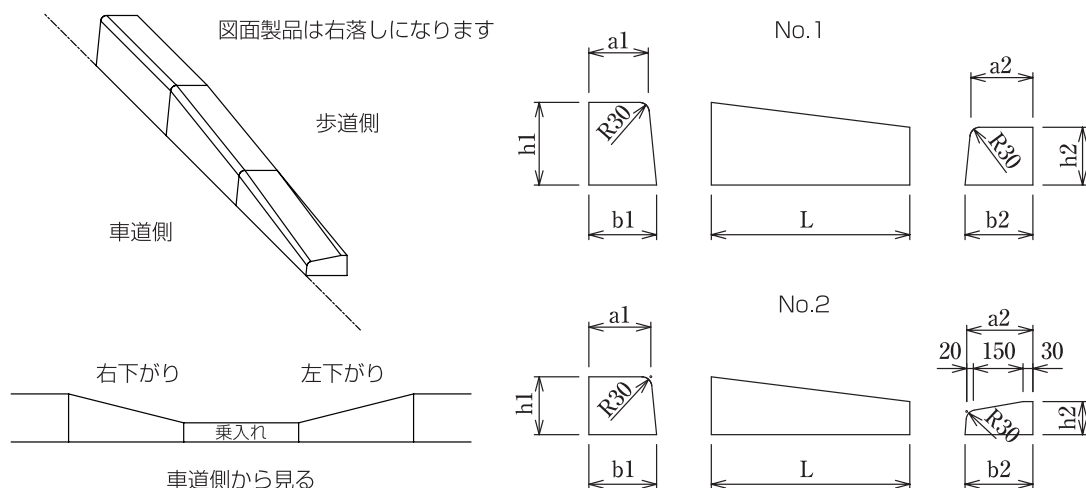
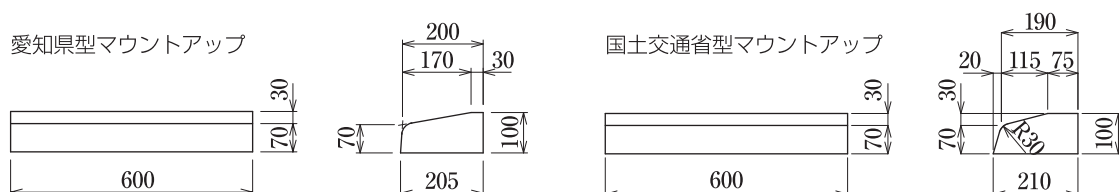


歩車道境界ブロック 片面B 2本落し



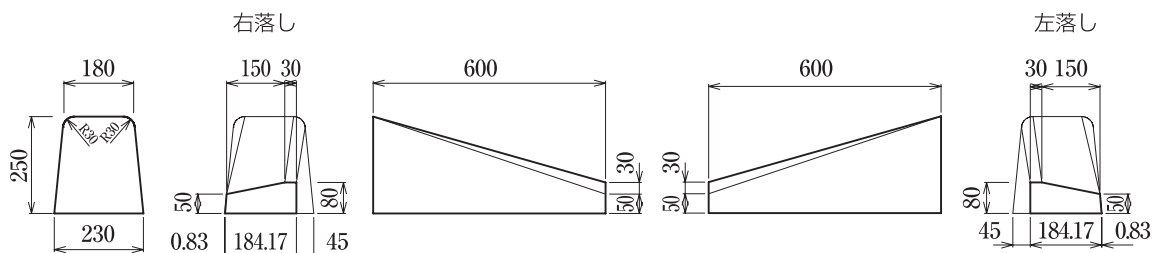
呼び名	寸法(mm)							参考重量(kg)
	a1	a2	b1	b2	h1	h2	L	
B2本落し No.1	180	188	205	205	250	175	600	58
B2本落し No.2	187.5	200	205	205	175	100	600	36

愛知県型マウントアップ・ 国土交通省型マウントアップ



呼び名	寸法(mm)	参考重量(kg)
愛知県型マウントアップ	200/205×100/70×600	25
国土交通省型マウントアップ	190/210×100/70×600	26

歩車道境界ブロック 両面B ゼロスリツケ



呼び名	寸法(mm)	参考重量(kg)
歩車道境界ブロック 両面B ゼロスリツケ	180/230×250/50(80)×600	45

01

ボックス
カルバート

02

コンクリート
床版

03

擁壁

04

道路用製品
VS側溝

05

道路用製品
側溝

06

道路用製品
境界ブロック

07

柵

08

ポリコン製品

09

名古屋市製品

10

その他製品

11

会社概要